EXCELENTÍSSIMO SENHOR DOUTOR JUIZ DE DIREITO DA 04ª VARA CÍVEL DA COMARCA DE GUARULHOS DO ESTADO DE SÃO PAULO.

Recuperação Judicial
Autos n° 0009033-65.2016.8.26.0224

LASPRO CONSULTORES LTDA, neste ato representada nomeada Administradora Judicial nos autos da Recuperação Judicial em epígrafe, requerida por **INDÚSTRIA E COMÉRCIO PLÁSTICOS MAJESTIC LTDA,** vem respeitosamente, à presença de Vossa Excelência, com fulcro no artigo 22, II, "a" e "c" da Lei n° 11.101/2005 apresentar **Relatório das Atividades da Recuperanda**, referente ao mês de **Maio a Julho de 2020**.

Brasil
Rua Major Quedinho, 111 - 18º andar
01050-030 - São Paulo
www.lasproconsultores.com.br
Fone: +55-11-3211-3010
Fax: +55-11-3255-3727

Itália
Edoardo Ricci Avvocati
Via Visconti di Modrone nº 8/10
20122 - Milão
www.edoardoricci.it
Fone: + 39-02 79 47 65
Fax: + 39-02 78 44 97

Sumário

I. INTRODUÇÃO 3
II. DA SITUAÇÃO ECONÔMICO-FINANCEIRA 4
A. Balanço Patrimonial 4
B. Demonstração do Resultado do Exercício 15
C. Fluxo de Caixa 20
D. Funcionários 21
E. Impostos 21
III. CUMPRIMENTO DO PLANO DE RECUPERAÇÃO JUDICIAL 22
IV. PENDÊNCIAS 23
V. DILIGÊNCIA 23
VI. CONCLUSÃO 37
VII. DO PEDIDO E ENCERRAMENTO 38

I. INTRODUÇÃO

1. A **INDÚSTRIA E COMÉRCIO DE PLÁSTICOS MAJESTIC LTDA**. iniciou suas atividades em 12 de dezembro de 1968, focada e especializada no mercado de plásticos. No decorrer de sua existência, vem fabricando tubos de polietileno de baixa densidade, tubos de pvc rígido, assessórios, perfis, dutos e subdutos de pead e mais recentemente forros em pvc e portas sanfonadas em pvc, além de atender demandas do mercado da construção civil e desenvolver soluções que englobam todas as necessidades de um empreendimento, desde a definição de projeto básico até os serviços de assistência técnica e suporte operacional.

2. Em 08 de janeiro de 2016 ingressou com pedido de Recuperação Judicial, alegando a enorme concorrência de produtos importados de origem asiática, juntamente com a desvalorização do dólar, a política protecionista da Argentina, a crise na Europa e Estados Unidos, e mais recentemente a atual crise brasileira, foram fatores pontuais e cruciais para impedir o desenvolvimento e a continuidade da sua prosperidade. Todos esses fatores acumulados ao longo do tempo, implicaram no esgotamento das reservas financeiras, ocasionando dificuldades em honrar seus pagamentos, fazendo com que buscasse capital necessário juntos as instituições financeiras, fundos e factoring, implicando na criação de nova despesa, onde o pagamento de juros impactou diretamente no custo do produto. O deferimento do pedido de recuperação judicial ocorreu em 17 de março 2016.

3. O escritório e a fábrica da **INDÚSTRIA E COMÉRCIO DE PLÁSTICOS MAJESTIC LTDA** têm como endereço a Rua Majestic, n° 77 – CEP: 07221-060 - Cumbica – Guarulhos – SP.

4. Abaixo segue quadro de Sócios e Administradores, com base na consulta efetuada em 31 de agosto de 2020, Cadastro Nacional de Pessoa Jurídica (CNPJ):

Quadro de Sócios e Administradores	Qualificação	Participação	Capital Social
Claudio Gaspar dos Reis	Sócio-Administrador	99%	R$ 1.633.500,00
Heloisa Pereira de Paula dos Reis	Sócio	1%	R$ 16.500,00
Total		**100%**	**R$ 1.650.000,00**

II. DA SITUAÇÃO ECONÔMICO-FINANCEIRA

5. Cabe observar que a Recuperanda é a responsável pelo fornecimento das informações acerca de suas atividades contempladas neste Relatório inclusive sob as penas do artigo 171, da Lei n° 11.101/2005.

6. A situação operacional é apresentada a partir dos documentos solicitados à Recuperanda conforme: **(A)** Balanço Patrimonial; **(B)** Demonstração do Resultado do Exercício; **(C)** Fluxo de Caixa; **(D)** Funcionários e **(E)** Impostos.

7. As informações que seguem foram compiladas dos balanços patrimoniais e demonstrativos dos resultados dos meses de abril de 2020, já apresentado no relatório anterior a julho de 2020, os quais foram disponibilizados pela Recuperanda.

A. Balanço Patrimonial

8. O **Disponível,** entre abril a junho de 2020, apresentou aumento da quantia de R$ 34.934 (trinta e quatro mil, novecentos e trinta e quatro reais), tendo em julho do mesmo exercício, registrado redução de 65%,

encerrando a analise somando a importância de R$ 13.920 (treze mil, novecentos e vinte reais), distribuídos da seguinte maneira:

Em R$

Disponível	abr/20	mai/20	jun/20	jul/20
Banco Daycoval	- 1.768	4.693	200	6.731
Caixa	4.060	11.792	17.330	6.505
Banco Bradesco	2.940	7.846	5.547	636
Banco Itau-Unibanco	102	43	17.191	51
Total	**5.334**	**24.374**	**40.268**	**13.923**

(*) Dados extraídos da abertura da rubrica, denominada Ativos - Detalhamentos

- **Caixa**: responsável em grande parte pelas variações mencionadas, encerrou a analise com saldo de R$ 6.505 (seis mil, quinhentos e cinco reais) em julho de 2020, perfazendo 47% das disponibilidades. Observa-se que não foram disponibilizados o relatório de controle de caixa, não sendo possível validar com o saldo contábil apresentado.
- **Contas Correntes**: somaram em julho de 2020, a quantia de R$ 7.418 (sete mil, quatrocentos e dezoito reais), distribuídas nos bancos Daycoval, Bradesco e Itaú.
    - ✓ **Banco Daycoval** apresentou crescimento dos recursos, de abril e maio de 2020, tendo em junho de 2020, decrescido em 95%, seguido pelo aumento do valor de R$ 6.531 (seis mil, quinhentos e trinta e um reais), atingindo em julho de 2020, a importância de R$ 6.731 (seis mil, setecentos e trinta e um reais), mantidas em duas contas correntes, como segue:

Em R$

Banco Daycoval em Julho/20	Saldo Contábil	Extrato Bancário	Variação	Justificativa da Recuperanda
Daycoval 717.986-5	6.629	9.870	3.241	Inclusão será efetuada, após identificação do remetente
Daycoval 806.151-5	102	N/I	-	-
Total	**6.731**	**9.870**	**3.241**	

(*) Dados extraídos do arquivo disponibilizado, denominado Notas Explicativas.
N/I não disponibilizado.

- ✓ **Banco Bradesco**: registrou redução de 78% no período analisado, atingindo a importância de R$ 636 (seiscentos e trinta e seis reais) em julho de 2020, mantidas em duas contas correntes, como segue:

Em R$

Banco Bradesco em Julho/20	Saldo Contábil	Extrato Bancário	Variação	Justificativa da Recuperanda
Bradesco 11.800-1	636	1	- 635	Inclusão será efetuada, após identificação do remetente
Bradesco 11.803-6	-	1.358	1.358	-
Total	**636**	**1.359**	**723**	

(*) Dados extraídos do arquivo disponibilizado, denominado Notas Explicativas.
N/I não disponibilizado.

- ✓ **Banco Itaú-Unibanco**: apresentou pequena movimentação no período analisado, exceto no mês de junho de 2020, onde registrou aumento expressivo, atingindo o saldo de R$ 17.191 (dezessete mil, cento e noventa e um reais). Encerrou a analise com a importância de R$ 51 (cinquenta e um reais), condizente com o extrato bancário de julho de 2020.

9. Sem movimentação desde o exercício de 2018, as **Aplicações Financeiras** mantiveram o saldo de R$ 142.000 (cento e quarenta e dois mil reais) em julho de 2020. De acordo com informações da Recuperanda, já

reportado em Relatórios anteriores, o valor está retido como garantia real em decorrência da Recuperação Judicial.

- Não houve disponibilização do extrato bancário atualizado, para validação do saldo aplicado.

10. Representando 58% do ativo circulante, os valores a receber de **Clientes** apresentaram crescimento de 13% no período analisado, montando recebíveis na importância de R$ 6.391.169 (seis milhões, trezentos e noventa e um mil, cento e sessenta e nove reais) em julho de 2020, distribuídos em:

Em R$

Cliente a Receber	abr/20	mai/20	jun/20	jul/20
Títulos a Receber	5.287.568	5.682.327	6.150.932	6.054.517
Cheques em Cobrança	357.113	256.103	361.903	336.652
Total	**5.644.681**	**5.938.430**	**6.512.835**	**6.391.169**

(*) Dados extraídos da abertura da rubrica, denominada Ativos - Detalhamentos.

- **Títulos a Receber**: registraram aumento de 15% no período analisado, indicando maior volume de novas negociações de vendas a prazo, totalizando saldo de R$ 6.054.517 (seis milhões, cinquenta e quatro mil, quinhentos e dezessete reais), em julho de 2020, estando condizentes com o relatório - posição contábil disponibilizado do mesmo período.
  - ✓ Abaixo segue quadro contendo os principais clientes, em julho de 2020:

Em R$

Principais Clientes	jul/20	%
ATLANTIC NICKEL MINERAÇÃO LTDA	225.235	4%
MINERAÇÃO USIMINAS S.A	196.546	3%
IRRIGAÇÃO PENAPOLIS INDUSTRIA E COMERCIO LTDA	189.018	3%
BEMIS DO BRASIL INDUSTRIA E COMERCIO DE EMBALAGENS LTDA	181.316	3%
COOPERATIVA AGROPECUARIA UNAI LTDA	135.092	2%
POLITYRE INDUSTRIAL EIRELI ME	100.000	2%
JR 7 JS - TELECOM LTDA	85.198	1%
A 3 ELETRO COMERCIAL LTDA	80.721	1%
TV ALPHAVILLE SISTEMA DE TELEVISÃO POR ASSINATURA LTDA	69.492	1%
CENTRALTECH INDUSTRIA E COMERCIO DE EQUIPAMENTOS LTDA	65.614	1%

(*) Dados extraídos da relação de clientes, de 01/07/2020 a 31/07/2020

- **Cheques em Cobrança**: apresentaram oscilações em todos os meses analisados, montando em junho de 2020, saldo de R$ 336.652 (trezentos e trinta e seis mil, seiscentos e cinquenta e dois reais).

11. Os **Estoques** apresentaram de abril a junho de 2020, pequenos aumentos mensais, tendo em julho de 2020, decrescido em 12%, perfazendo o saldo de R$ 2.387.206 (dois milhões, trezentos e oitenta e sete mil, duzentos e seis reais), condizentes com os relatórios de produtos estocados – separados por classificação, disponibilizados.

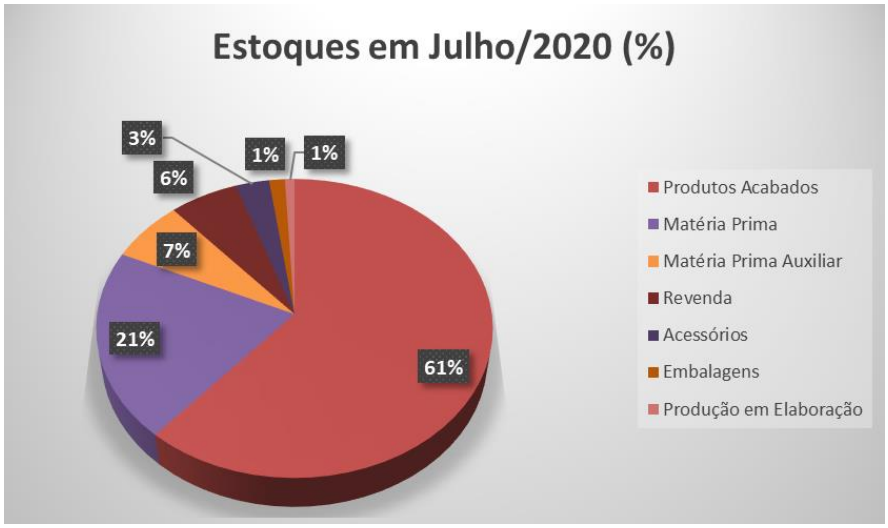

12. Entre abril e junho de 2020, os **Impostos a Recuperar** registraram aumento de 198% decorrentes do reconhecimento de créditos fiscais relacionados ao IPI e ICMS, apresentando em julho de 2020, redução de 10% em virtude da utilização dos créditos de IPI, encerrando o período analisado, com saldo a compensar de R$ 467.825 (quatrocentos e sessenta e sete mil, oitocentos e vinte e cinco reais).

13. Representando 10% dos direitos de curto prazo, equivalente a R$ 1.068.960 (um milhão, sessenta e oito mil, novecentos e sessenta reais), as **Despesas a Apropriar** estão distribuídas, em julho de 2020, da seguinte maneira:

Em R$

Despesas a Apropriar	jul/20
Indenizações Trabalhistas	768.707
Acordos Comerciais	250.000
IPTU	48.714
Seguros	1.539
Total	**1.068.960**

(*) Dados extraídos da abertura da rubrica, denominada Ativos - Detalhamentos.

- **Indenizações Trabalhistas:** representando 72% da rubrica, apresentaram redução de 11% no período analisado, encerrando a julho de 2020, com o saldo de R$ 768.707 (setecentos e sessenta e oito mil, setecentos e sete reais).
- **Acordos Comerciais**: em maio de 2020, houve a baixa total do saldo, na quantia de R$ 22.500 (vinte e dois mil e quinhentos reais), tendo em junho apresentados novos registros de valores, na importância de R$ 275.000 (duzentos e setenta e cinco mil reais), apresentando redução de 9% em julho de 2020, encerrando a analise com saldo de R$ 250.000 (duzentos e cinquenta mil reais).

- **IPTU e Seguros a apropriar**: ocorrendo mensalmente o rateio da fração ideal abatido e reconhecida a despesa, atingindo o saldo de R$ 50.253 (cinquenta mil, duzentos e cinquenta e três reais) em julho de 2020.

14. Mantendo valores no curto e longo prazo, os **Outros Créditos** somaram conjuntamente a importância de R$ 1.273.791 (um milhão, duzentos e setenta e três mil, setecentos e noventa e um reais) em julho de 2020, distribuídos da seguinte forma:

- **No curto prazo**: relativos a Adiantamentos a Fornecedores, Títulos Bloqueados-Banco do Brasil, Adiantamentos a Funcionários e Outros Ativos, a rubrica registrou redução de 60% no decorrer do período analisado, em virtude, principalmente das baixas relativas as antecipações efetuadas aos fornecedores, encerrando julho de 2020, com saldo de R$ 575.747 (quinhentos e setenta e cinco mil, setecentos e quarenta e sete reais).
- **No longo prazo**: não apresentaram movimentação no período analisado, mantendo o saldo de R$ 698.044 (seiscentos e noventa e oito mil e quarenta e quarenta e quatro), relativos a Depósitos Garantias Judiciais e Incentivos Fiscais.

15. Os **Bens em Uso** apresentaram a quantia de R$ 43.136.024 (quarenta e três milhões, cento e trinta e seis mil e vinte e quatro reais), sendo composto por:

Em R$

Bens em Uso	jul/20
Edificações	30.929.000
Máquinas, equipamentos e ferramentas	9.888.459
Vaículos	1.273.457
Móveis e utensílios	567.278
Equipamentos de informática	254.428
Instalações	100.061
Intangível Líquido	123.341
Total	**43.136.024**

- Em julho de 2020, ocorrem aquisições na alínea Máquinas, Equipamentos e Ferramentas e Instalações na importância de R$ 300.001 (trezentos mil e um reais), sendo:

BENS EM USO (DESTAQUE):

R$ 297.000. Aquisição de componentes para montagem de nova máquina para produção.

- O **Intangível** líquido, apresentou redução no período analisado, indicando o reconhecimento das **Amortizações** incidentes.
- Além disso, nota-se o reconhecimento mensal das **Depreciações**, totalizando o **Imobilizado** líquido de R$ 26.885.515 (vinte e seis milhões, oitocentos e oitenta e cinco mil, quinhentos e quinze reais) em julho de 2020, equivalente a 69% do ativo total.

Em R$

Balanço Patrimonial em:	abr/20	mai/20	jun/20	jul/20
ATIVO	**38.886.535**	**38.786.971**	**39.506.482**	**38.710.785**
Ativo Circulante	**11.055.410**	**11.112.679**	**11.986.020**	**11.046.827**
Disponivel	5.334	24.374	40.268	13.920
Aplicações Financeiras	142.000	142.000	142.000	142.000
Clientes	5.644.681	5.938.431	6.512.835	6.391.169
Estoques	2.696.726	2.666.687	2.712.317	2.387.206
Impostos a Recuperar	173.586	251.788	518.016	467.825
Despesas a Apropriar	967.748	925.440	1.185.057	1.068.960
Outros Créditos	1.425.335	1.163.959	875.527	575.747
Ativo Não Circulante	**27.831.125**	**27.674.292**	**27.520.462**	**27.663.958**
Investimentos	62.469	62.469	62.469	62.469
Empréstimos	17.930	17.930	17.930	17.930
Outros Créditos	698.044	698.044	698.044	698.044
Imobilizado/Intangivel	**27.052.682**	**26.895.849**	**26.742.019**	**26.885.515**
Bens em uso	*42.838.646*	*42.838.009*	*42.837.160*	*43.136.024*
(-) Depreciação	*- 15.785.964*	*- 15.942.160*	*- 16.095.141*	*- 16.250.509*

16. Em julho de 2020, a Recuperanda apresentou endividamento total de R$ 81.079.832 (oitenta e um milhões, setenta e nove mil, oitocentos e trinta e dois reais), distribuídos da seguinte maneira:

- 37% referem-se as obrigações fiscais de curto e longo prazo, somando a quantia de R$ 29.919.002 (vinte e nove milhões, novecentos e dezenove mil e dois reais) em julho de 2020, alocados nas rubricas:
  - ✓ Os **Impostos a Recolher** de curto prazo, apresentaram aumento de 2% no decorrer do período analisado, totalizando débitos fiscais no montante de R$ 19.173.171 (dezenove milhões, cento e setenta e três mil, cento e setenta e um reais).
  - ✓ Sem movimentação contábil desde o exercício de 2017, a rubrica de **IRPJ e CSLL Diferido** mantém saldo de R$ 10.298.828 (dez milhões, duzentos e noventa e oito mil, oitocentos e vinte e oito reais) em julho de 2020.
  - ✓ Os **Parcelamentos** no curto prazo registraram redução de 23% no período analisado, encerrando julho de 2020, com saldo de R$ 316.627 (trezentos e dezesseis mil, seiscentos e vinte e sete reais). No longo prazo não apresentou movimentação no período analisado, mantendo o saldo de R$ 130.376 (cento e trinta mil, trezentos e setenta e seis reais) em julho de 2020.
- 23% referem-se as obrigações financeiras representadas pelos **Empréstimos** e **Financiamentos**, que conjuntamente montaram R$ 18.501.999 (dezoito milhões, quinhentos e um mil, novecentos e noventa e nove reais) em julho de 2020, apresentando acréscimo de 2% no período analisado.
- 19% referem-se aos valores a pagar a **Fornecedores**, tendo apresentando redução de 7% no decorrer do período analisado, montando saldo de R$ 15.256.137 (quinze milhões, duzentos e cinquenta e seis mil, cento e trinta e sete reais), dos quais, conforme posição disponibilizada e condizente com o

saldo contábil apresentado, 82% referem-se a credores sujeitos a Recuperação Judicial.

- ✓ Abaixo segue quadro contendo os principais fornecedores, em julho de 2020:

Em R$

Principais Fornecedores	jul/20	%
GRANBRASIL IND. E COM. DE POLIMEROS	1.073.388	7%
REPLAS IND E COM DE RESINAS PLAST	652.948	4%
VISIMPEX COM. E SERV. DE EXPORT.	435.000	3%
PRIMO MAQUINAS INDUSTRIAIS LTDA	297.000	2%
JOPACK INDUSTRIAL EIRELI	269.368	2%
CONPLAST COMERCIAL IMPORTADORA	165.750	1%
CHEMSON LTDA	124.544	1%
CILROS IND E COM LTDA	97.950	1%
M DE COL - MAQUINAS E PLASTICOS	93.682	1%
CAPITAL PLASTICOS LTDA	93.014	1%

(*) Dados extraídos da relação de fornecedores, de 01/07/2020 a 31/07/2020.

- Outros 21% referem-se as **Obrigações Trabalhistas** que apresentaram crescimento de 4% no período analisado, encerrando julho de 2020, com saldo de R$ 17.132.694 (dezesseis milhões, cento e trinta e dois mil, seiscentos e noventa e quatro reais), dos quais, 74% referem-se ao INSS a Recolher.

17. A Recuperanda encerrou o mês de julho de 2020, com **Patrimônio Líquido** a descoberto em R$ 42.369.048 (quarenta e dois milhões, trezentos e sessenta e nove mil e quarenta e oito reais), decorrentes dos **Prejuízos Acumulados**, no montante de R$ 64.368.607 (sessenta e quatro milhões, trezentos e sessenta e oito mil, seiscentos e sete reais), superando o **Capital Social** e as **Reservas**.

Em R$

Balanço Patrimonial em:	abr/20	mai/20	jun/20	jul/20
PASSIVO	**38.886.535**	**38.786.971**	**39.506.482**	**38.710.784**
Passivo Circulante	**70.553.800**	**70.603.400**	**71.359.901**	**70.650.628**
Fornecedores	16.637.974	16.204.255	16.210.895	15.526.137
Impostos a Recolher	18.772.399	19.158.735	19.322.237	19.173.171
Obrigações Trabalhistas	16.487.413	16.802.303	17.040.331	17.132.694
Emprestimos Bancários	15.708.579	15.529.296	15.929.660	15.984.317
Financiamentos	2.517.682	2.517.683	2.517.682	2.517.682
Parcelamentos	409.753	391.128	335.253	316.627
Outras Obrigações	20.000	-	3.843	-
Passivo Não Circulante	**10.429.204**	**10.429.204**	**10.429.204**	**10.429.204**
Parcelamentos	130.376	130.376	130.376	130.376
IRPJ e CSLL Diferido	10.298.828	10.298.828	10.298.828	10.298.828
Patrimônio Líquido	**- 42.096.469**	**- 42.245.633**	**- 42.282.624**	**- 42.369.048**
Capital Social	1.650.000	1.650.000	1.650.000	1.650.000
Reservas	20.349.559	20.349.559	20.349.559	20.349.559
Resultado Acumulado	- 63.425.995	- 63.425.996	- 63.425.996	- 63.425.996
Resultado do Exercício	**- 670.033**	**- 819.196**	**- 856.187**	**- 942.611**

18. Com base nas informações patrimoniais disponibilizadas nos quadros acima, pôde-se proceder à análise dos indicadores de liquidez, que não apresentaram movimentações relevante no período analisado, mantendo situação insatisfatória, como segue:

- A **Liquidez Corrente** mede a capacidade de liquidação das dívidas em curto prazo utilizando-se dos disponíveis e recebíveis do mesmo período, apresentando em julho de 2020, capacidade de liquidação de apenas R$ 0,16 (dezesseis centavos de real) para cada real de dívida.
- A **Liquidez Geral** mede a capacidade de quitação de todas as dívidas da empresa utilizando-se de todos seus disponíveis e realizáveis, apresentando em julho de 2020, capacidade de liquidez de apenas R$ 0,15 (quinze centavos de real) para cada real devido do mesmo período.

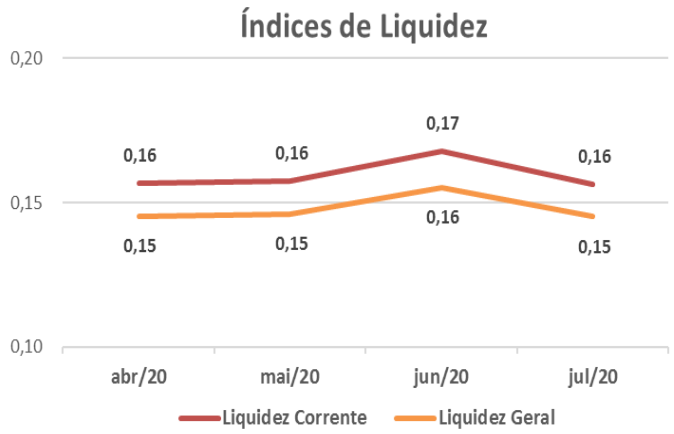

19. O índice de **Endividamento** apura o percentual que a participação do capital de terceiros (dividas) representa do ativo total, demonstrando o grau de dependência financeira. De abril a julho de 2020, apresentou leve crescimento, mantendo esse indicador com situação insatisfatória, vez que a totalidade de suas dívidas, superam os ativos em 109% no mês de julho de 2020.

Indicadores	abr/20	mai/20	jun/20	jul/20
Endividamento	208%	209%	207%	209%

B. DEMONSTRAÇÃO DO RESULTADO DO EXERCÍCIO

20. A Recuperanda auferiu, de janeiro a julho de 2020, **Receitas** na importância de R$ 27.209.251 (vinte e sete milhões, duzentos e nove mil, duzentos e cinquenta e um reais).

- Observa-se que 95% das receitas auferidas, até julho de 2020, referem-se a <u>venda de produtos fabricados</u> e os outros 5% divididos em <u>revenda de mercadorias</u> e <u>industrialização</u>.

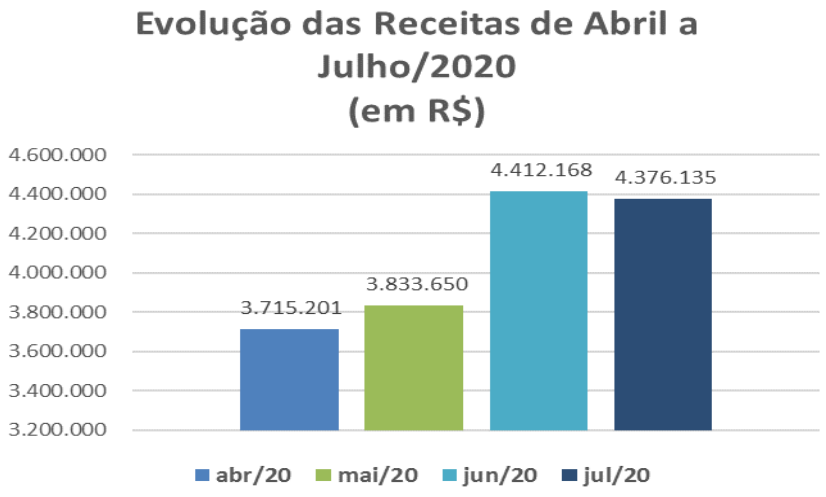

- Nota-se:
  - ✓ Aumento de 3% nas vendas de maio de 2020, em comparação a abril de 2020.
  - ✓ Aumento de 15% nas vendas de julho de 2020, em comparação a maio de 2020.
  - ✓ Redução de 1% nas vendas de julho de 2020, em comparação a junho de 2020.

21. Após as "deduções das vendas", a **Receita Líquida** obtida entre janeiro e julho de 2020, foi de R$ 19.370.749 (dezenove milhões, trezentos e setenta mil, setecentos e quarenta e nove reais).

22. Os **Custos** de produtos e mercadorias continuam sendo o principal gasto da Recuperanda, totalizando acumuladamente, de janeiro a julho de 2020, o montante de R$ 15.344.924 (quinze milhões, trezentos e quarenta e quatro mil, novecentos e vinte e quatro reais), absorvendo 79% da **Receita** líquida do mesmo período.

- 58% dos custos acumulados até julho de 2020, referem-se a custos produtos e mercadorias vendidas, 25% ao custo com pessoal, 7% ao consumo de água

e energia elétrica, 4% a depreciações e o restante estão relacionados a gastos gerais.

23. As **Despesas Administrativas e Comerciais** totalizaram de forma acumulada a quantia de R$ 3.544.865 (três milhões, quinhentos e quarenta e quatro mil, oitocentos e sessenta e cinco reais) em julho de 2020, distribuídas da seguinte maneira:

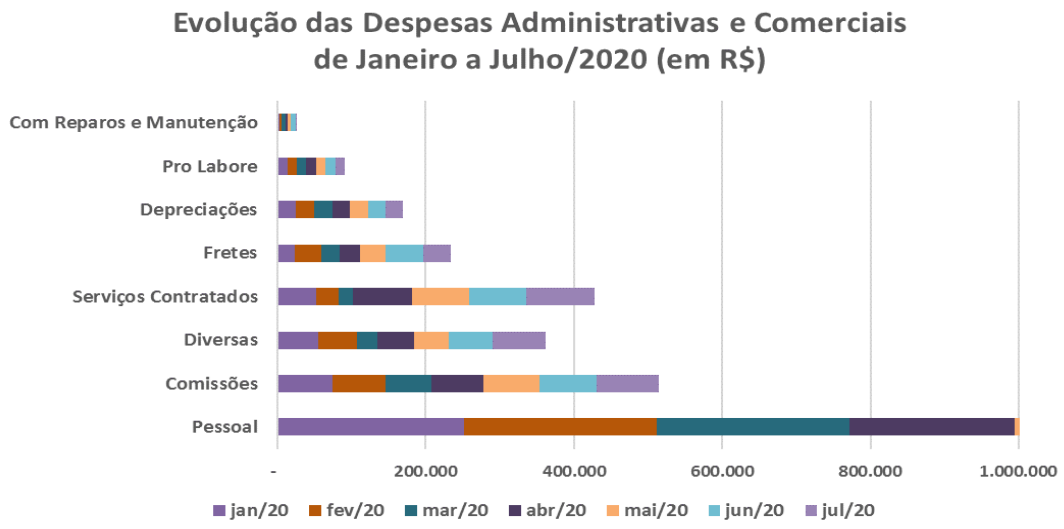

- 49% das **Despesas Administrativas e Comerciais** referem-se a gastos com o pessoal, equivalente ao montante de R$ 1.719.722 (um milhão, setecentos e dezenove mil, setecentos e vinte e dois reais), 15% as comissões pagas, 10% intituladas como diversas, 12% a serviços contratados, 7% aos fretes, 5% as depreciações e o restante distribuídos em pro labore, reparos e manutenção e viagens.

24. As **Despesas Tributárias** acumularam de janeiro a julho de 2020, o montante de R$ 223.778 (duzentos e vinte e três mil, setecentos e

setenta e oito reais), tendo apresentado crescimento em junho de 2020, decorrente da realização dos Parcelamentos.

- 49% do saldo acumulado até julho de 2020, referem-se a pagamento de Parcelamentos, 30% a gastos com IPTU e 17% a Taxas e Emolumentos.

25. A rubrica de **Outras Receitas e Despesas Operacionais** contemplam ganhos relacionados a venda de aparas e outras a qual em julho de 2020, reconheceu a importância de R$ 112.478 (cento e doze mil, quatrocentos e setenta e oito reais), somando de janeiro a julho de 2020, o acumulado de R$ 113.983 (cento e treze mil, novecentos e oitenta e três reais), e dispêndios relacionadas a processos judicias e infrações, no montante acumulado, de janeiro a julho de 2020, de R$ 79.735 (setenta e nove mil, setecentos e trinta e cinco reais), restando receitas na quantia de R$ 70.248 (setenta mil, duzentos e quarenta e oito reais) acumulado até julho de 2020.

26. O **Resultado Financeiro** acumulou a importância de R$ 1.270.039 (um milhão, duzentos e setenta mil e trinta e nove reais), somados até julho de 2020, composto por:

Resultado Financeiro	jul/20
Receitas Financeiras	**35.064**
Juros Recebidos	30.345
Descontos Obtidos	4.719
Despesas Financeiras	**- 1.305.103**
Juros Bancários	- 835.963
Encargos Pagamentos em Atraso	- 252.085
Despesas Bancárias	- 196.184
IOF e IOC	- 20.835
Descontos Concedidos	- 35
Total	**- 1.270.039**

(*) Dados extraídos da abertura da rubrica, denominada demonstrativos - Detalhamento.

- Nota-se, que o **Resultado Financeiro** negativo, ultrapassou o **Resultado Operacional**, contribuindo para o Resultado deficitário acumulado, até julho de 2020.

27. O **Resultado do Exercício** acumulado de janeiro a julho de 2020, foi deficitário, apresentando **Prejuízo Contábil** de R$ 942.611 (novecentos e quarenta e dois mil, seiscentos e onze reais) vez que os gastos com os custos, somando as deduções, despesas operacionais e financeiras, foram superiores as receitas no mesmo período.

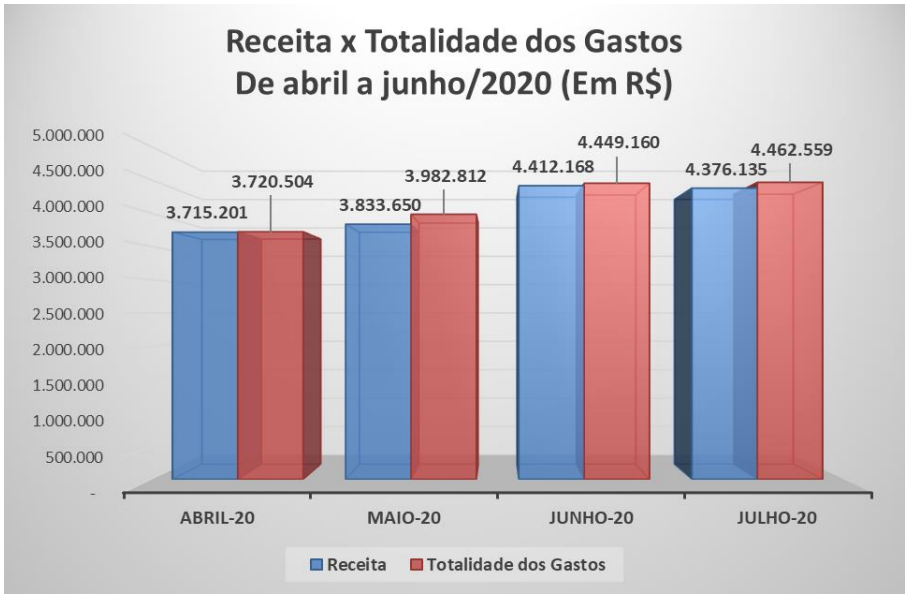

- Entre maio e julho de 2020, o **Resultado Financeiro**, ultrapassou o **Resultado Operacional** contribuindo para o **Prejuízo** acumulado de R$ 272.578 (duzentos e setenta e dois mil, quinhentos e setenta e oito reais). Ademais, observa-se essa mesma situação ao analisar de forma acumulada o **Resultado** negativo auferido no exercício corrente analisado até julho de 2020.
- Ademais, abaixo segue gráfico ilustrando a Receita mensal, auferida de abril a julho de 2020, em relação ao Resultado obtido no mesmo período:

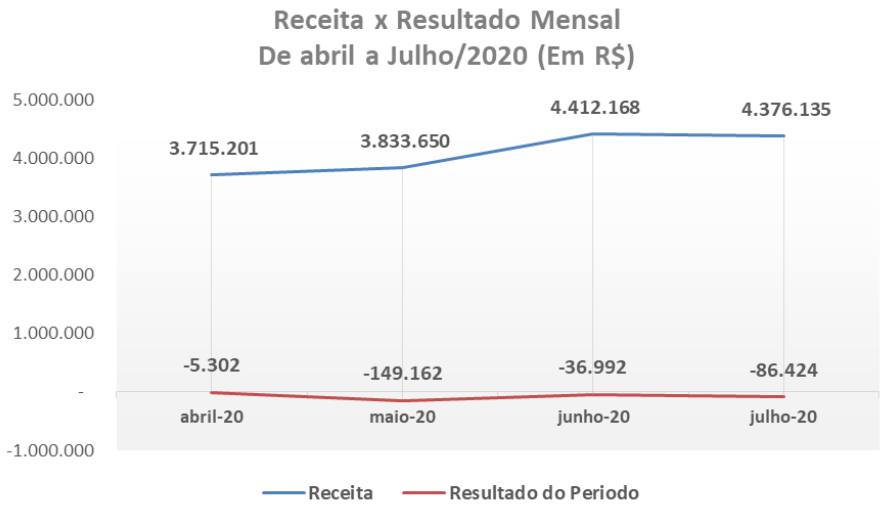

Em R$ Mensal

Demonstração do Resultado:	abr/20	mai/20	jun/20	jul/20	2020
Receita	**3.715.201**	**3.833.650**	**4.412.168**	**4.376.135**	**27.209.251**
(-) Deduções	- 985.458	- 976.835	- 1.218.722	- 1.172.070	- 7.838.502
Receita Liquida	**2.729.744**	**2.856.815**	**3.193.446**	**3.204.065**	**19.370.749**
(-) Custo	- 2.028.239	- 2.258.558	- 2.456.146	- 2.572.789	- 15.344.924
Lucro Bruto	**701.504**	**598.257**	**737.300**	**631.276**	**4.025.825**
Despesas Operacionais	**- 510.040**	**- 589.243**	**- 592.643**	**- 471.445**	**- 3.698.395**
(-) Despesas Administrativas e Comerciais	- 488.206	- 553.720	- 530.076	- 546.909	- 3.544.865
(-) Despesas Tributárias	- 12.433	- 27.040	- 57.567	- 27.281	- 223.778
Outras Receitas/Despesas Operacionais	- 9.401	- 8.483	- 5.000	102.745	70.248
Resultado Operacional	**191.464**	**9.014**	**144.657**	**159.831**	**327.430**
Receita/Despesa Financeira	- 196.766	- 158.176	- 181.649	- 246.255	- 1.270.041
Resultado antes do IRPJ e CSLL	**- 5.302**	**- 149.162**	**- 36.992**	**- 86.424**	**- 942.611**
(-) IRPJ e CSLL	-				-
Resultado do Periodo	**- 5.302**	**- 149.162**	**- 36.992**	**- 86.424**	**- 942.611**

C. Fluxo de Caixa

28. Para o período que abrange este relatório, de abril a julho de 2020, não foram disponibilizados os demonstrativos contábeis relacionados ao **Fluxo de Caixa**.

D. Funcionários

29. Foram disponibilizados os seguintes documentos, para o período analisado:

- Folha de pagamento;
- Folha de pró-labore;
- Relação de líquido de férias, provisão de férias e de 13° salário.
- Com base nas informações acima, segue gráfico evolutivo dos colaboradores:

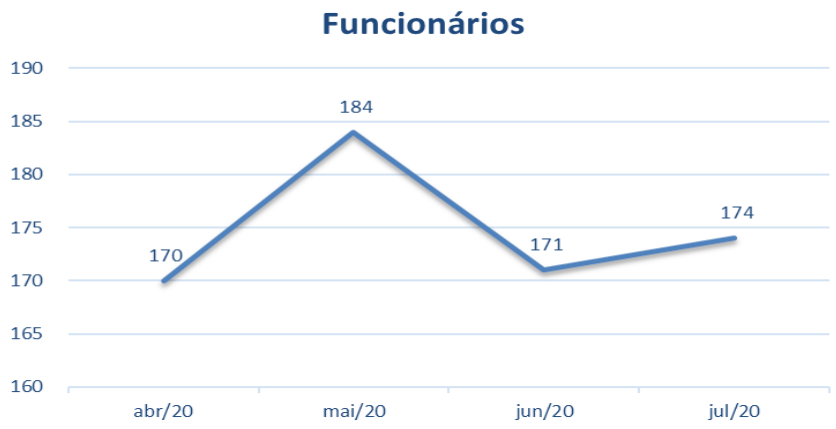

✓ Em maio de 2020, registrou aumento de 14 (catorze) colaboradores, tendo em junho de 2020, redução de 13 (treze) colaboradores e em julho aumento de 3 (três) funcionários, encerrando a analise com 174 (cento e setenta e quatro) colaboradores ativos.

Funcionários	abr/20	Variação	mai/20	Variação	jun/20	Variação	jul/20
Quantidade	170	14	184	- 13	171	3	174

Fonte: Resumo da Folha de Pagamento, total de funcionários

E. Impostos

30. Foram disponibilizados livros de entrada e saída, apuração de ICMS, ICMC ST, ICMS DIFAL e IPI. Recebemos ainda as guias e comprovantes de recolhimento de GNRE.

III. CUMPRIMENTO DO PLANO DE RECUPERAÇÃO JUDICIAL

31. Em 15 de julho de 2020, realizada Assembleia Geral de Credores para votação do Plano de Recuperação Judicial acostado às fls. 4.502/4.536, cujo resultado final consta no quadro de votação abaixo e encontra-se pendente de decisão judicial:

INDÚSTRIA E COMÉRCIO DE PLÁSTICOS MAJESTIC LTDA
Relação Geral de Credores Sujeitos à Recuperação Judicial

									REGRA	1	
	Quórum por		(-) Abstenções		Base para Votação		Desaprovação		Aprovação		Resultado
Quadro Resumo - Votação	Credor	Valor	Credor	Valor	Credor	Valor	Credor	Valor	Credor	Valor	
Credores Classe I (Trabalhistas)	-	-	-	-	-	-	-	-	-	-	
							0,00%	0,00%	0,00%	0,00%	
Credores Classe II (Garantia Real)	-	-	-	-	-	-	-	-	-	-	
							0,00%	0,00%	0,00%	0,00%	
Credores Classe III (Quirografários)	43	21.745.809	1	7.277.180	42	14.468.629	7	7.804.767	35	6.663.861	Reprovado
							16,67%	53,94%	83,33%	46,06%	
Credores Classe IV (Micro/EPP)	45	569.190	-	-	45	569.190	-	-	45	569.190	Aprovado
							0,00%	0,00%	100,00%	100,00%	
Total Geral de Credores	88	22.314.999,58	1	7.277.180,48	87	15.037.819,10	7	7.804.767,37	80	7.233.051,73	
							8,05%	51,90%	91,95%	48,10%	

32. Conforme Plano modificado e acostado as fls. 4.502/4.539, a forma de pagamento proposta:

- **Classe I – Credores Trabalhistas**: Os titulares de créditos trabalhistas estavam representados por 267 (duzentos e sessenta e sete) credores, cujo montante somava R$ 1.424.983,59 (um milhão, quatrocentos e vinte e quatro mil, novecentos e oitenta e três reais e cinquenta e nove centavos, **foram totalmente liquidados no primeiro ano de cumprimento de PRJ homologado em 30 de novembro de 2017**.
- **Classe II – Credores com Garantia Real**: Havia 2 (dois) credores com garantia real, cujo montante do crédito é de R$ 142.000 (cento e quarenta e

dois mil reais), **foram excluídos, conforme AGC, realizada em 06 de outubro de 2017**.

- **Classe III – Credores Quirografários**: Os titulares de créditos quirografários estão representados por 126 (cento e vinte e seis) credores, que somam a dívida no montante de R$ 22.831.208,84 (vinte e dois milhões, oitocentos e trinta e um mil, duzentos e oito reais e oitenta e quatro centavos).
- **Classe IV – Credores Quirografários ME'S e EPP'S**: Os titulares de créditos quirografários classe IV ME'S e EPP'S (LC 147/2014) estão representados por 77 (setenta e sete) credores, que somam a dívida no montante de R$ 664.683,62 (seiscentos e sessenta e quatro mil, seiscentos e oitenta e três reais e sessenta e dois centavos).

IV. PENDÊNCIAS

33. Às fls. 22.923/22.931, a Recuperanda apresentou os demonstrativos de outubro de 2019 a março de 2020, contendo a evolução dos saldos e abertura as rubricas, das contas do ativo, passivo e resultado, sanando as pendências relatados nos relatórios anteriores, desse mesmo período.

34. Ademais, pede-se maiores esclarecimentos, quanto:

- Na rubrica de **Outras Receitas e Despesas Operacionais** houve em julho de 2020 o reconhecimento de ganhos na importância de R$ 112.478 (cento e doze mil, quatrocentos e setenta e oito reais), alocados na alínea "**Outras"**. Disponibilizar a documentação suporte, bem como detalhar a origem desse montante.

V. DILIGÊNCIA

Data: 12/06/20

Local: Escritório e Fábrica – Rua Majestic, nº. 77 – CEP. 07221-060-Cumbica – Guarulhos – SP

Responsável: Sr. Ricardo Gaspar dos Reis

Preposto: Pedro Roberto da Silva

- O Sr. Ricardo Gaspar dos Reis, gestor da empresa, indicou o Sr. Renan, responsável pela Área de Produção, para conduzir a visita.

Visão da Empresa

Portaria

Recepção

Sala de Espera

Sala de Reunião



Estacionamento

Brasil
Rua Major Quedinho, 111 - 18º andar
01050-030 - São Paulo
www.lasproconsultores.com.br
Fone: +55-11-3211-3010
Fax: +55-11-3255-3727

Itália
Edoardo Ricci Avvocati
Via Visconti di Modrone nº 8/10
20122 - Milão
www.edoardoricci.it
Fone: + 39-02 79 47 65
Fax: + 39-02 78 44 97

Área de Vendas





Área Administrativa



Brasil
Rua Major Quedinho, 111 - 18º andar
01050-030 - São Paulo
www.lasproconsultores.com.br
Fone: +55-11-3211-3010
Fax: +55-11-3255-3727

Itália
Edoardo Ricci Avvocati
Via Visconti di Modrone nº 8/10
20122 - Milão
www.edoardoricci.it
Fone: + 39-02 79 47 65
Fax: + 39-02 78 44 97









Brasil
Rua Major Quedinho, 111 - 18º andar
01050-030 - São Paulo
www.lasproconsultores.com.br
Fone: +55-11-3211-3010
Fax: +55-11-3255-3727

Itália
Edoardo Ricci Avvocati
Via Visconti di Modrone nº 8/10
20122 - Milão
www.edoardoricci.it
Fone: + 39-02 79 47 65
Fax: + 39-02 78 44 97

Área de Informática



Controle da Produção





Ambulatório

Brasil
Rua Major Quedinho, 111 - 18º andar
01050-030 - São Paulo
www.lasproconsultores.com.br
Fone: +55-11-3211-3010
Fax: +55-11-3255-3727

Itália
Edoardo Ricci Avvocati
Via Visconti di Modrone nº 8/10
20122 - Milão
www.edoardoricci.it
Fone: + 39-02 79 47 65
Fax: + 39-02 78 44 97

Matérias-primas

Brasil
Rua Major Quedinho, 111 - 18º andar
01050-030 - São Paulo
www.lasproconsultores.com.br
Fone: +55-11-3211-3010
Fax: +55-11-3255-3727

Itália
Edoardo Ricci Avvocati
Via Visconti di Modrone nº 8/10
20122 - Milão
www.edoardoricci.it
Fone: + 39-02 79 47 65
Fax: + 39-02 78 44 97

Área de Produção

Brasil
Rua Major Quedinho, 111 - 18º andar
01050-030 - São Paulo
www.lasproconsultores.com.br
Fone: +55-11-3211-3010
Fax: +55-11-3255-3727

Itália
Edoardo Ricci Avvocati
Via Visconti di Modrone nº 8/10
20122 - Milão
www.edoardoricci.it
Fone: + 39-02 79 47 65
Fax: + 39-02 78 44 97

Produtos para Entregas

Brasil
Rua Major Quedinho, 111 - 18º andar
01050-030 - São Paulo
www.lasproconsultores.com.br
Fone: +55-11-3211-3010
Fax: +55-11-3255-3727

Itália
Edoardo Ricci Avvocati
Via Visconti di Modrone nº 8/10
20122 - Milão
www.edoardoricci.it
Fone: + 39-02 79 47 65
Fax: + 39-02 78 44 97



Brasil
Rua Major Quedinho, 111 - 18º andar
01050-030 - São Paulo
www.lasproconsultores.com.br
Fone: +55-11-3211-3010
Fax: +55-11-3255-3727

Itália
Edoardo Ricci Avvocati
Via Visconti di Modrone nº 8/10
20122 - Milão
www.edoardoricci.it
Fone: + 39-02 79 47 65
Fax: + 39-02 78 44 97

Expedição



Almoxarifado

Manutenção

Institucional

Brasil
Rua Major Quedinho, 111 - 18º andar
01050-030 - São Paulo
www.lasproconsultores.com.br
Fone: +55-11-3211-3010
Fax: +55-11-3255-3727

Itália
Edoardo Ricci Avvocati
Via Visconti di Modrone nº 8/10
20122 - Milão
www.edoardoricci.it
Fone: + 39-02 79 47 65
Fax: + 39-02 78 44 97

Pátio

Brasil
Rua Major Quedinho, 111 - 18º andar
01050-030 - São Paulo
www.lasproconsultores.com.br
Fone: +55-11-3211-3010
Fax: +55-11-3255-3727

Itália
Edoardo Ricci Avvocati
Via Visconti di Modrone nº 8/10
20122 - Milão
www.edoardoricci.it
Fone: + 39-02 79 47 65
Fax: + 39-02 78 44 97

Brasil
Rua Major Quedinho, 111 - 18º andar
01050-030 - São Paulo
www.lasproconsultores.com.br
Fone: +55-11-3211-3010
Fax: +55-11-3255-3727

Itália
Edoardo Ricci Avvocati
Via Visconti di Modrone nº 8/10
20122 - Milão
www.edoardoricci.it
Fone: + 39-02 79 47 65
Fax: + 39-02 78 44 97



Preposto: Pedro Roberto da Silva

VI. CONCLUSÃO

35. De acordo com a análise da documentação disponibilizada, a Recuperanda vem operando normalmente, apresentando crescimento no faturamento do período analisado, contudo, é insuficiente para cobrir os altos custos, somados as despesas operacionais/financeiras, refletindo em Resultado deficitário acumulado até julho de 2020.

VII. DO PEDIDO E ENCERRAMENTO

36. Diante do exposto, a subscritora requer a intimação da Recuperanda para que preste esclarecimentos a respeito do lançamento de ganhos na rubrica *"**Outras Receitas e Despesas Operacionais"*** em julho/2020, apresentando a documentação suporte.

37. A Administradora Judicial informa que toda a documentação verificada para a elaboração do presente relatório encontra-se a disposição dos interessados, mediante agendamento prévio.

38. Sendo o que tinha para o momento, a subscritora se coloca a inteira disposição de Vossa Excelência, dos nobres advogados da Recuperanda, dos credores, bem como do ilustre representante do Ministério Público para quaisquer esclarecimentos que se façam necessários.

Termos em que, pede deferimento.
São Paulo, 31 de agosto de 2020.

LASPRO CONSULTORES LTDA.
Administradora Judicial
Oreste Nestor de Souza Laspro
OAB/SP n° 98.628